eufy Make

Moduł rotacyjny do drukarki UV E1

Przewodnik Szybkiego Startu

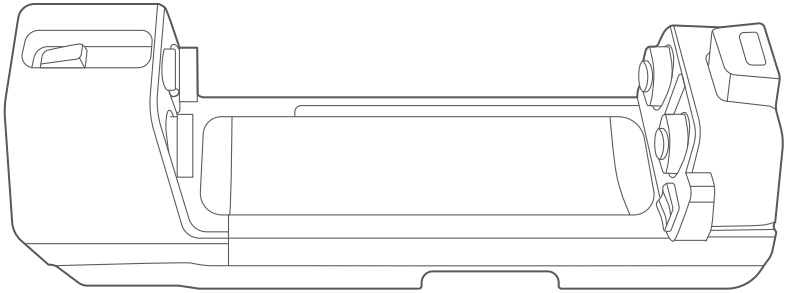

RECICLA
Al Azul
PAP 22
Raccolta Carta

51005005547_V2

Co znajduje się w zestawie

Upewnij się, że oba elementy są dołączone. Jeśli czegoś brakuje, skontaktuj się z: support@eufy.com

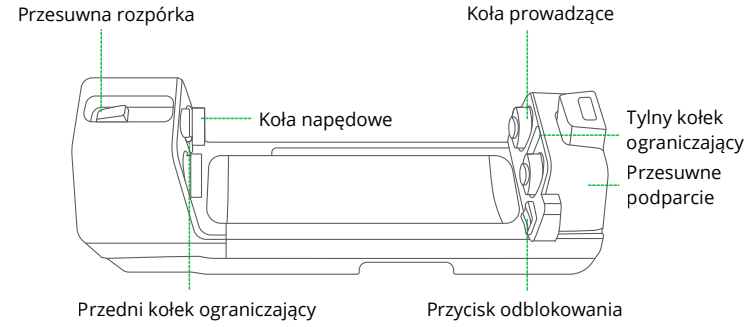

Moduł rotacyjny

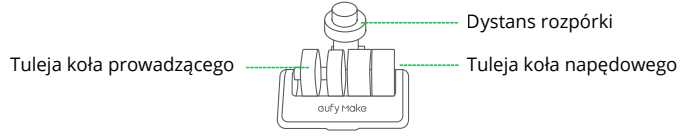

Tuleja/Dystans modułu obrotowego

1.

Przesuń zatrzask w lewo, aby zdjąć fabrycznie zamontowany stół płaski, a następnie umieść przystawkę do druku rotacyjnego na tacy drukarki UV i przesuń zatrzask, aby zablokować ją na miejscu.

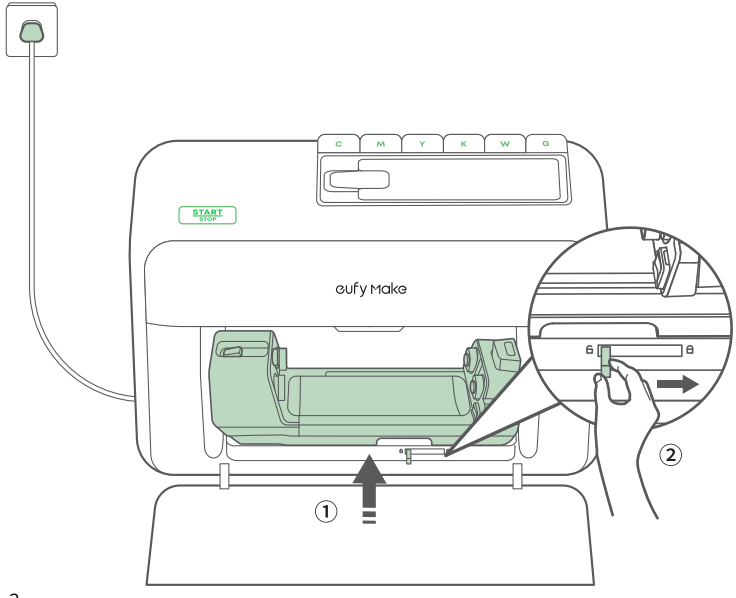

2.

Skieruj otwór kubka w lewo i dociśnij go do przedniego trzpienia ograniczającego, a następnie oprzyj tę część kubka na kołach napędowych. Jeśli krawędź otworu kubka ma schodkowy kształt lub jest zaokrąglona, użyj dołączonych tulejek, aby przedłużyć osie kół napędowych.

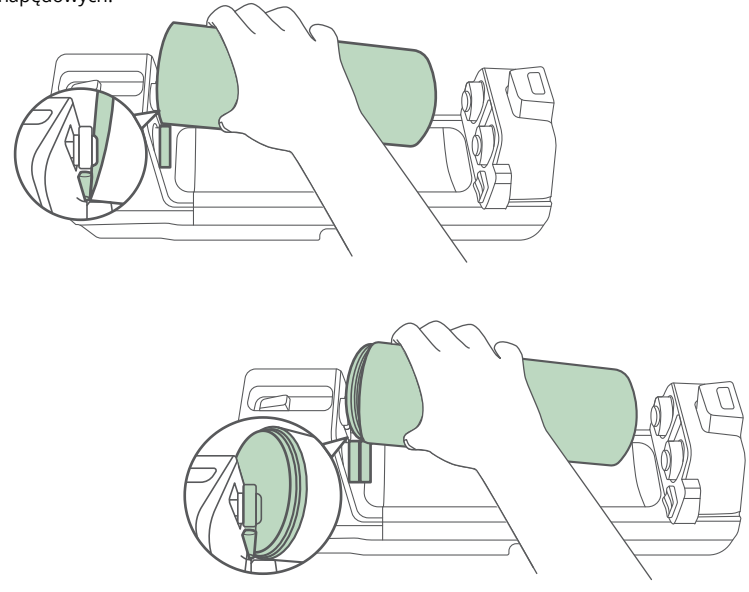

3.

Przytrzymaj przycisk odblokowania, aby przesunąć przesuwną podporę tak, aby tylny kołek ograniczający opierał się o spód kubka. Umieść dolny koniec kubka na kołach prowadzących i, w razie potrzeby, użyj dołączonych tulei, aby wydłużyć koła prowadzące.

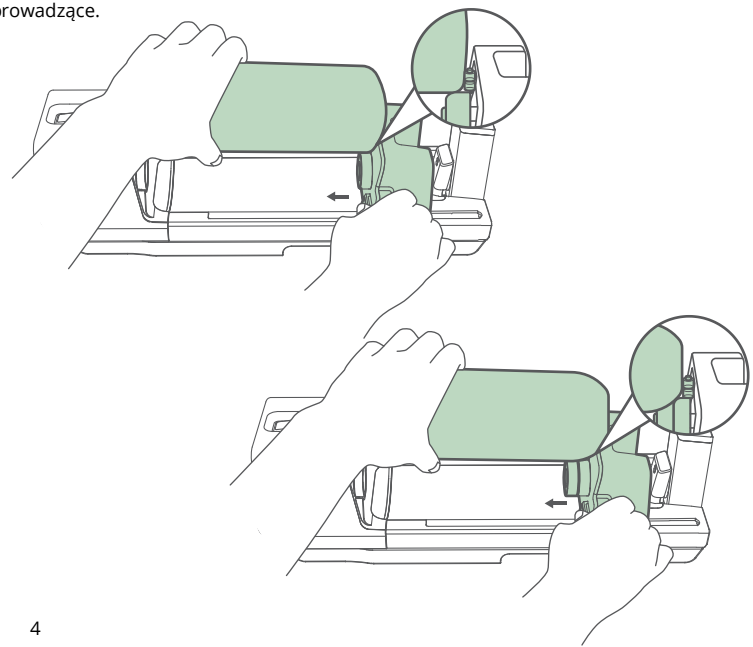

4.

Przesuń przesuwną rozpórkę w prawo aż do oporu, aby zapobiec przesuwaniu się kubka. Jeśli wewnętrzny gwint w otworze kubka jest głębszy (> 0,6 cala / 15 mm), użyj dołączonego dystansu rozpórki, aby wydłużyć rozpórkę.

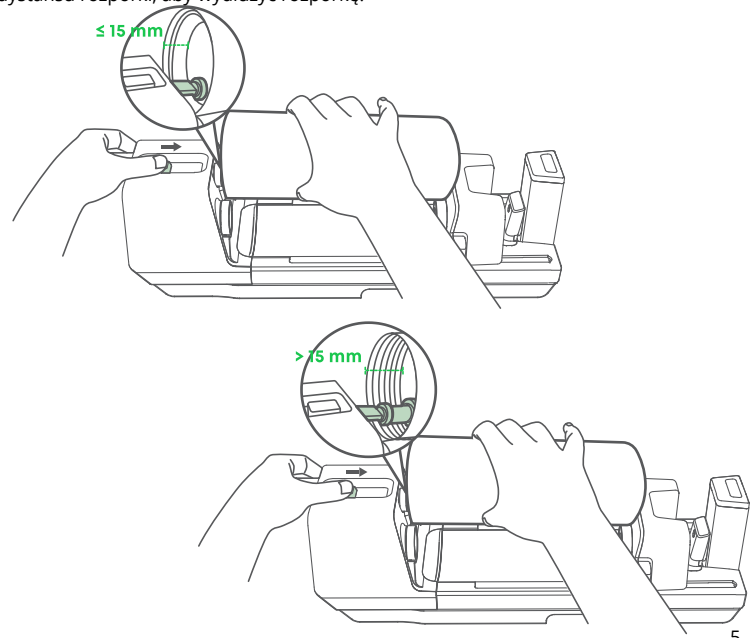

5.

Otwórz aplikację eufyMake, wybierz plik i rozpocznij drukowanie.



Ważne instrukcje bezpieczeństwa

- Przeczytaj tę instrukcje. Wszystkie instrukcje dotyczące bezpieczeństwa i obsługi muszą zostać przeczytane przed rozpoczęciem użytkowania tego produktu.
- Nie demontuj produktu. W przypadku serwisowania lub naprawy należy przekazać go wykwalifikowanemu serwisantowi. Nieprawidłowe ponowne złożenie może spowodować ryzyko pożaru lub porażenia prądem.
- To urządzenie nie jest przeznaczone do użytku przez osoby (w tym dzieci) o ograniczonych zdolnościach fizycznych, sensorycznych lub umysłowych, ani przez osoby bez doświadczenia lub wiedzy, chyba że znajdują się pod nadzorem lub zostały przeszkolone w zakresie jego obsługi przez osobę odpowiedzialną za ich bezpieczeństwo.
- Urządzenie nie jest przeznaczone do pracy w miejscach, w których mogą przebywać dzieci. Należy dopilnować, aby dzieci nie bawiły się urządzeniem.
- Maksymalna temperatura pracy wynosi 35°C (95°F).

Higiena i ochrona osobista

- **Używaj ochrony oczu**. Zawsze noś okulary ochronne lub gogle. Unikaj noszenia soczewek kontaktowych podczas pracy. Nigdy nie patrz bezpośrednio w źródło promieniowania UV (lampy), nawet w okularach ochronnych.
- **Używaj rękawic ochronnych**. Kupuj rękawice od sprawdzonych dostawców, ponieważ niskiej jakości rękawice mogą zwiększać ryzyko kontaktowego zapalenia skóry (podrażnień itp.). Pamiętaj, że rękawice ochronne mogą zwiększać ryzyko wciągnięcia. Trzymaj ręce z dala od obracających się wałów, rolek i innych elementów ruchomych.
- W miejscach pracy z urządzeniem obowiązuje zakaz jedzenia, picia i palenia.
- Podczas czyszczenia urządzenia lub plam na podłodze rozpuszczalnikami należy nosić rękawice odporne na działanie chemikaliów.

Obsługa

- Upewnij się, że drukarka jest używana w dobrze wentylowanym miejscu pracy z odpowiednią cyrkulacją powietrza.
- Nie przenoś urządzenia, gdy jest podłączone do zasilania lub w trakcie pracy.

Tylko do użytku wewnątrz pomieszczeń.

Uwaga: ruchome części! Trzymaj części ciała z dala od elementów ruchomych.

Oświadczenie FCC

- To urządzenie spełnia wymagania części 15 przepisów FCC. Działanie podlega dwóm warunkom:
- (1) urządzenie nie może powodować szkodliwych zakłóceń oraz (2) musi akceptować wszelkie odbierane zakłócenia, w tym takie, które mogą powodować niepożądane działanie.
- Ostrzeżenie: zmiany lub modyfikacje niezatwierdzone przez stronę odpowiedzialną za zgodność mogą unieważnić prawo użytkownika do obsługi urządzenia.
- UWAGA: To urządzenie zostało przetestowane i uznane za zgodne z ograniczeniami dla urządzeń cyfrowych klasy B zgodnie z częścią 15 przepisów FCC. Ograniczenia te mają na celu zapewnienie rozsądnej ochrony przed szkodliwymi zakłóceniami w instalacjach domowych. Urządzenie generuje, wykorzystuje i może emitować energię o częstotliwości radiowej i, jeśli nie jest zainstalowane oraz używane zgodnie z instrukcją, może powodować zakłócenia w komunikacji radiowej. Nie ma jednak gwarancji, że zakłócenia nie wystąpią w konkretnej instalacji. Jeśli urządzenie powoduje zakłócenia odbioru radia lub telewizji (co można sprawdzić przez jego wyłączenie i ponowne włączenie), zaleca się podjęcie następujących działań:
- Zmień orientację lub położenie anteny odbiorczej.

- Zwiększ odległość między urządzeniem a odbiornikiem.
- Podłącz urządzenie do gniazdka w obwodzie elektrycznym innym niż ten, do którego podłączony jest odbiornik.
- Skontaktuj się ze sprzedawcą lub doświadczonym technikiem RTV/radiowym w celu uzyskania pomocy.
- Podmiot odpowiedzialny (importer)
- Nazwa firmy: Fantasia Trading LLC
- Adres: 5350 Ontario Mills Pkwy, Suite 100, Ontario, CA 91764
- Telefon: +1 (800) 988 7973

Oświadczenie IC

- To urządzenie zawiera nadajnik(i)/odbiornik(i) zwolnione z obowiązku licencjonowania, które są zgodne ze standardami RSS wydanymi przez Innovation, Science and Economic Development Canada. Działanie urządzenia podlega dwóm warunkom:
- (1) Urządzenie nie może powodować zakłóceń,
- (2) Urządzenie musi akceptować wszelkie zakłócenia, w tym takie, które mogą powodować niepożądane działanie.

Deklaracja zgodności CE

- Niniejszym Anker Innovations Limited oświadcza, że urządzenie typu V7220 jest zgodne z dyrektywami: 2014/30/UE, 2014/35/UE, 2011/65/UE oraz zmianą (UE) 2015/863. Pełny tekst deklaracji zgodności UE jest dostępny na stronie: https://support.eufylife.com/s/articleRecommend?type=DownLoad

Deklaracja zgodności GB

Niniejszym Anker Innovations Limited oświadcza, że produkt typu V7220 jest zgodny z: przepisami dotyczącymi kompatybilności elektromagnetycznej z 2016 r., przepisami o ograniczeniu stosowania niektórych substancji niebezpiecznych w sprzęcie elektrycznym i elektronicznym z 2012 r. Pełny tekst deklaracji zgodności GB jest dostępny na stronie: https://support.eufylife.com/s/articleRecommend?type=DownLoad

Oświadczenie UK PSTI

Niniejszym Anker Innovations Limited oświadcza, że urządzenie jest zgodne z: The Product Security and Telecommunications Infrastructure (Security Requirements for Relevant Connectable Products) Regulations 2023. Oświadczenie zgodności dostępne jest na stronie: https://www.eufy.com/uk/psti-related

Dożywotnie wsparcie techniczne

(USA) +1 (800) 221-0126
(Wielka Brytania) +44 (0) 1604 936200
(Bliski Wschód i Afryka) +917 529750842
(ZEA) +971 8000320817
(KSA) +966 8008500030
(Kuwejt) +965 22069086
(Egipt) +20 8000000826
(中国) +86 400 0550 036
(日本) 03 4455 7823
(한국) +82 1666-8470

12-miesięczna ograniczona gwarancja

support@eufymake.com
Anker Innovations Limited
Unit 56, 8th Floor, Tower 2, Admiralty Centre
18 Harcourt Road, Hong Kong

@eufyMake @eufyMake @eufyMake @eufyMake